

Gestión de Productos

Onboarding Paris Marketplace





Productos

Ingresa a Seller Center

Dirígete a **Productos** y cliquee **Productos**

Revisa y administra tus productos. Usa la búsqueda o los filtros para encontrar productos específicos y descarga una plantilla para editarlos.

Productos

Revisa y administra tus productos. Usa la búsqueda o los filtros para encontrar productos específicos y descarga una plantilla para editarlos.

SKU

Familia Categoría Marca

2,000 resultados de SKU

Imagen	SKU	Título	Marca	Familia	Categoría	Precio	Estado
	SKU Marketplace: SKU MKP SKU: VNZ20005 Actualizado: 03/11/22 21:04	Título	Marca	Categoría	Subcategoría	\$28.990	Aprobado
	SKU Marketplace: SKU MKP SKU: VNZ20005 Actualizado: 03/11/22 21:04	Título	Marca	Categoría	Subcategoría	\$28.990	En revisión
	SKU Marketplace: SKU MKP SKU: VNZ20005 Actualizado: 03/11/22 21:04	Título	Marca	Categoría	Subcategoría	\$28.990	Rechazado
	SKU Marketplace: SKU MKP SKU: VNZ20005 Actualizado: 03/11/22 21:04	Título	Marca	Categoría	Subcategoría	\$28.990	En revisión
	SKU Marketplace: SKU MKP SKU: VNZ20005 Actualizado: 03/11/22 21:04	Título	Marca	Categoría	Subcategoría	\$28.990	En revisión

Mostrar 20/página 00 00 00 ... 00

Busca por SKU

Utiliza los filtros de búsqueda:
Familia, Categoría y Marca

Utiliza filtro de estado
Acá puedes seleccionar por:
**Aprobado, Rechazado y
En revisión**

Estados de aprobación

Hay 3 estados de aprobación de tus productos

En revisión

Aún no ha sido revisado por el equipo Paris

Aprobado

Producto cumple con todos los requerimientos para ser publicado en Paris

Rechazado

Producto **tiene errores** y **debes modificarlo** para que vuelva a revisión por parte de equipo Paris

Conocer motivo de rechazo

Para conocer el motivo del rechazo , pasa el mouse donde dice **rechazado** y podrás saber el motivo por el cual tu producto no fue aceptado

Pasa el mouse por el sector para saber el motivo de rechazo

Otros adornos MKP	\$9990 \$7990 %	Rechazado	⋮
		Rechazado	⋮
Otros MKP	\$56.900	Rechazado	⋮

> Producto rechazado

Descripción errada, no tiene relación con el producto, Información del seller en la descripción: Debes eliminar esta información, Información de despacho en la descripción: Debes eliminar esta información

Pasa el mouse por el sector para saber el motivo de rechazo

Revisar y administrar productos

Si ingresas al detalle del producto, ingresa al **ícono con 3 puntos** y podrás revisar la información: detalle del producto, actualizar producto, precio

The screenshot shows a list of products with the following details:

Product Name	Original Price	Current Price	Status	Action
KP	\$149.990	\$104.990 %	Rechazado	3 dots menu
orios n MKP	\$30.980	\$17.990 %	Rec	Actualizar producto, Precio
gne		\$30.990	Rechazado	3 dots menu

Callouts and actions:

- Cliquea los 3 puntos y accederás al detalle** (points to the 3 dots menu of the first product)
- Se desplegará una barra lateral con el detalle** (points to the product detail modal)
- Actualización unitaria de producto** (points to the 'Actualizar producto' option in the modal)

Detalle Producto (Modal Content):

- SKU Seller: HPRO2023LO180A
- Sku PIM:
- Familia: Herramientas
- Categoría PIM: Lijadoras MKP
- Marca:
- Estado: Sin información
- Descripción corta: [dropdown]
- Cerrar



¿Cómo agregar
PRODUCTOS
unitariamente?

Ingresa a Seller Center

Dirígete a **Productos** y cliquea **Agregar producto**

Navega por las secciones para completar la información de tu producto

- 
- ✓ **Categoría**
Categoría PIM
 - ✓ **Información del producto**
Nombre, marca, SKU y descripciones
 - ✓ **Atributos del producto**
Características
 - ✓ **Variantes de producto**
Color, tallas y fotos
 - ✓ **Precios y stock**
Cantidad de unidades

Categoría

Utiliza la barra de búsqueda para encontrar por tipo de producto o categoría.
Selecciona la categoría y subcategoría que mejor represente a tu producto

Agregar producto

Completa los datos y agrega un producto. Para agregar varios productos a la vez, puedes ir a la [carga masiva](#).

Categoría

La categoría se usa para ayudar a los clientes a encontrar el tipo de producto que vendes.

Selecciona la categoría que mejor represente a tu producto

- Accesorios Computación >
- Accesorios Drones >
- Ferretería >
- Accesorios TV >
- Accesorios Wearables >
- Accesorios Celulares >
- Accesorios Baños y Toallas >
- Accesorios de Bebe >

Agregar producto

Completa los datos y agrega un producto. Para agregar varios productos a la vez, puedes ir a la [carga masiva](#).

Categoría

La categoría se usa para ayudar a los clientes a encontrar el tipo de producto que vendes.

Accesorios Computación > Tecnología > Smart Home

Selecciona la categoría que mejor represente a tu producto

Asistente de voz MKP

Accesorios smart home MKP

Siguiente >

Una vez hecha la selección de categoría y subcategoría, cliquee el botón **Siguiente**

Información del producto

Recuerda completar todos los campos requeridos cómo: **título, marca, sku, descripciones**. Si la marca de tu producto no está disponible en la lista desplegable de marcas, debes solicitar su creación a través de un ticket de soporte en el

siguiente link : bit.ly/43vOK3D



Información del producto

Si la marca no está en la lista, no podrás agregar el producto. Para solicitar la creación de la marca, escribe un e-mail a onboardingmarketplace@paris.cl

Identifica y describe a tu producto

Datos del producto

Título que tendrá tu producto en paris.cl y Paris app

Tarjeta madre

El título debe reflejar el nombre y las características más importantes. No incluyas datos como precio, descuentos u ofertas.

Marca

Biostage

SKU

321665165465

Descripción del producto

Descripción corta

Escribe una descripción breve que complemente al título

0/250

Descripción larga

Lorem ipsum dolor sit amet consectetur. Posuere accumsan est sed quis facilisi. Eget ridiculus mauris turpis varius quam velit pellentesque tellus. Porttitor tincidunt dolor justo lectus orci sed lacus justo sem.

0/1000

Siguiente >

Título

El título debe reflejar el nombre y las características más importantes. No incluyas datos como precio, descuentos u ofertas.

Marca

SKU

Descripciones

Una vez completados los campos solicitados
clickea el botón **Siguiente**

Error de campo

Si los datos ingresados tienen algún **error**, verás esta pantalla donde podrás hacer correcciones antes de seguir

Información del producto

Si la marca no está en la lista, no podrás agregar el producto. Para solicitar la creación de la marca, escribe un e-mail a onboardingmarketplace@paris.cl

Identifica y describe a tu producto

Datos del producto

Título que tendrá tu producto en la tienda
Tarjeta madre
El título debe reflejar el nombre y las características principales de tu producto

Marca
Biostage

Descripción del producto

Descripción corta
Escribe una descripción breve que complemente al título

Descripción larga
Lorem ipsum dolor sit amet consectetur. Posuere accumsan est sed quis facilisi. Eget ridiculus mauris turpis varius quam velit pellentesque tellus. Porttitor tincidunt dolor justo lectus orci sed lacus justo sem.

Error en campos

SKU 321665165465 Completa este campo.	Descripción corta Escribe una descripción breve que complemente al título Completa este campo. 0/250
	Descripción larga Describe al detalle las características y ventajas de tu producto Completa este campo. 0 / 000

Siguiente >

Una vez completados los campos solicitados
clickea el botón **Siguiente**

Atributos del producto

Los atributos agregan información específica que ayuda a tus clientes a elegir tu producto.

Atributos del producto

Los atributos agregan información específica que ayuda a tus clientes a elegir tu producto.

+ Agregar atributos

Agregar atributos

presiona el botón "agregar atributos"

Selecciona los atributos

cliquea los atributos para sumarlos

Limpiar atributos

cliquea el botón "limpiar atributos"

Agregar atributos

Selecciona los atributos que se ajustan a tu producto. Los que agregues, estarán visibles en Paris.

Garantía

Capacidad

Overlay

Condición

Material

productoLocal

fulfillment

Género

Alto del producto (cm)

Ancho del producto (Escribir en cm, ej: 140 cm)

Clasificación de Edad

Impermeable

Largo del producto (cm)

Peso producto (g)

Peso del paquete (g)

× Limpiar atributos

Cancelar

Agregar atributos

Una vez seleccionados los atributos cliquea el botón **Agregar atributos**

Atributos del producto

Los atributos agregan información específica que ayuda a tus clientes a elegir tu producto.

Atributos del producto

Los atributos agregan información específica que ayuda a tus clientes a elegir tu producto.

 Editar atributos

Proporciona información específica sobre tu producto

Garantía

Atributo 1 

Atributo 2

Condición

Atributo 1 

Atributo 2

Alto del producto

Atributo 1 

Atributo 2

Completa la información de cada atributo seleccionado

Siguiente >

Una vez completados los campos solicitados cliquea el botón **Siguiente**

Variantes del producto

Si tu producto viene en varios colores o tallas, completa la información de cada variante.

Variantes del producto

Si tu producto viene en varios colores o tallas, completa la información de cada variante.

¿Tu producto tiene colores o talla?

 Si No

Si tu producto tiene colores y talla, presiona el botón **Si**

Si tu producto no tiene colores y talla, presiona el botón **No**. Una vez hecha la selección de categoría y subcategoría, cliquea el botón **Siguiente**

Variante color

Selecciona el color de tu producto desde la lista desplegable

Variantes del producto

Si tu producto viene en varios colores o tallas, completa la información de cada variante.

¿Tu producto tiene colores o $\${talla}$?

Si

No

Selecciona los colores

Color



Único Color

Dorado

Morado

Verde

Violeta

Si tu producto no tiene color o diseños definidos selecciona "Único color"

Variante Talla

Selecciona la talla de tu producto desde la lista desplegable

Variantes del producto
Si tu producto viene en varios colores o tallas, completa la información de cada variante.

¿Tu producto tiene colores o \${talla}?

Si No

Selecciona los colores

Color
2 colores seleccionados

Dorado × Morado ×

Dorado	Talla	SKU Variante	
Dorado	Talla	SKU Variante	
+ Añadir talla			
Morado	Talla	SKU Variante	
Morado	Talla	SKU Variante	
+ Añadir talla			

Talla única

Sin Talla

S

M

Si tu producto no tiene tallas, selecciona "Talla Única"

Si tu producto **no tiene variante**, repíte el mismo SKU del producto en el campo SKU de la variante

Atributos del producto

Agrega un mínimo de 2 fotos por producto, las fotos deben ser verticales, resolución mínima de 1000x1400px (recomendado 2331x3150px), en *.JPG o *.PNG sin transparencias y con un **peso máximo de 2mb**.

Añade tus fotos

- ✓ Agrega fotos verticales de 2331x3150 px, en .JPG o .PNG sin transparencias y de hasta 2 mb.
- ✓ La foto de portada debe tener fondo blanco. No incluyas logos, datos de contacto o información de sitios externos.

Azul




Ejemplo 1: Vestuario Tops



Beige



Ejemplo 2: Calzado Mujer



La foto de portada debe tener fondo blanco. No incluyas logos, datos de contacto o información de sitios externos

Añade al menos dos fotos por variante de color

Siguiente >

Una vez agregadas las fotos cliquea el botón **Siguiente**

Asignar Precios y stock

Asigna el stock ingresando la cantidad de unidades disponibles, si tu producto tiene variantes puedes asignar stock individual a cada uno.

Precios y stock

Asigna el precio y la cantidad de unidades de tu producto

Precio

El precio que ingreses se aplicará a todas las variantes del producto.

Precio oferta

El precio en oferta establece un descuento en el producto y sus variantes por un tiempo específico.



Stock

Ingresar la cantidad de unidades disponibles para la venta de cada variante.

SKU	Talla	Color	Unidad
SKU	Talla	Color	<input type="text" value="Unidades"/>
SKU	Talla	Color	<input type="text" value="Unidades"/>

Precio normal

Switch para habilitar precio oferta

FECHA FIN precio oferta


FECHA INICIO precio oferta


Precio oferta


Asignar Stock

Agregar producto


Para finalizar presiona el botón agregar producto

×

¿Quieres agregar tu producto?
Tu producto se agregará a tu catálogo y lo enviaremos a revisión. Una vez que esté aprobado, se publicará en paris.cl y Paris app.
Cancelar Agregar producto

×

Estamos agregando tu producto
Creando variantes...
Por favor, no salgas o recargues la página.

×

Tu producto se agregó con éxito

Presiona el botón **Agregar producto**



¿Cómo cargar
PRODUCTOS
masivamente?

Ingresa a Seller Center

Dirígete a **Productos** y cliqueea **Carga Masiva**

La carga masiva te permite agregar varios productos al mismo tiempo mediante una plantilla de Excel.
Recuerda qué: Las familias son agrupaciones de categorías que clasifican los productos que vendes para ayudar a los clientes a encontrarlos más fácilmente.

Paso 1:

Crear la platilla de carga
Con la plantilla Excel puedes agregar productos de hasta 10 familias

Puedes agregar productos de hasta 10 familias diferentes

Busca por tipo de producto para encontrar la familia a la que pertenecen tus productos o ubica directamente las familias en el selector.

Buscar por tipo de producto

Selecciona las familias

Seleccionar familias

Familias seleccionadas: [3]

Escolar: Escolar X

Fitness: Accesorios de deporte X

Vestuario Hombre, Mujer e Infantil: Tops X

Descargar plantilla

Tras la carga de la plantilla, tus productos se procesarán y, posteriormente, se agregarán a tu catálogo.

Suelta el archivo aquí
o elige un archivo desde tu dispositivo

Seleccionar

Cargar plantilla

Buscar por tipo de producto

Seleccionar familias desde la lista desplegable

Acá aparecerán las familias seleccionadas

Paso 2:

Descargar la plantilla

Una vez seleccionadas las plantillas, presiona el botón "descargar plantilla"

Puedes agregar productos de hasta 10 familias diferentes
Busca por tipo de producto para encontrar la familia a la que pertenecen tus productos o ubica directamente las familias en el selector.

Buscar por tipo de producto

Selecciona las familias

Seleccionar familias

Familias seleccionadas: [3]

Escolar: Escolar × Fitness: Accesorios de deporte × Vestuario Hombre, Mujer e Infantil: Tops ×

Descargar plantilla

Tras la carga de la plantilla, tus productos se procesarán y, posteriormente, se agregarán a tu catálogo.

Suelta el archivo aquí
o elige un archivo desde tu dispositivo

Seleccionar

Cargar plantilla

Una vez seleccionadas las plantillas, presiona el botón "Descargar plantilla"



Plantilla de carga

Tu plantilla incluirá una pestaña específica para cada familia que seleccionaste, así como campos obligatorios y opcionales para que puedas agregar información más completa sobre tus productos.

Cancelar

Descargar plantilla

Paso 3:

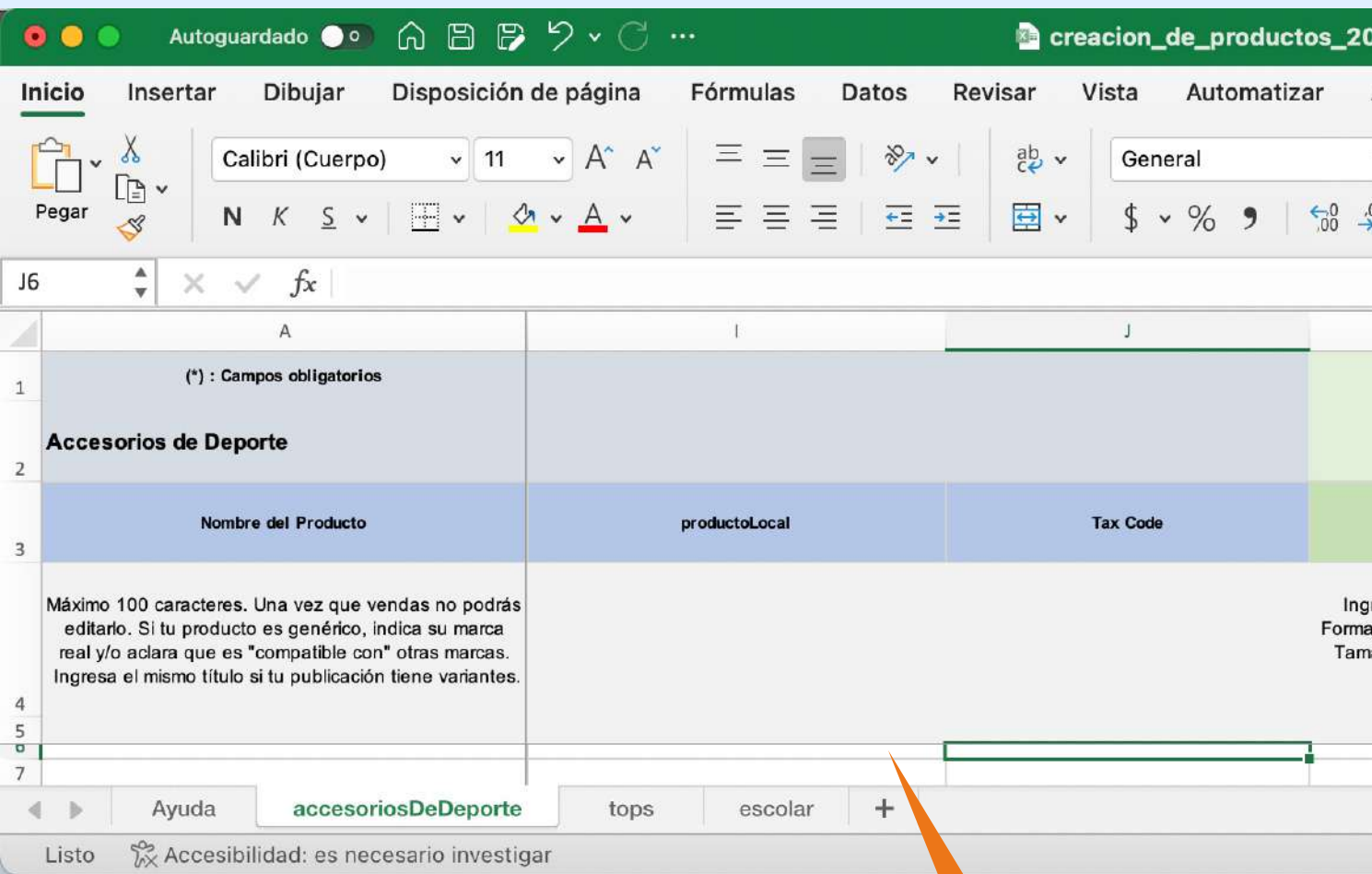
Se abrirá una pestaña, presiona el botón "Descargar plantilla"

Para continuar presiona el botón **Descargar plantilla**

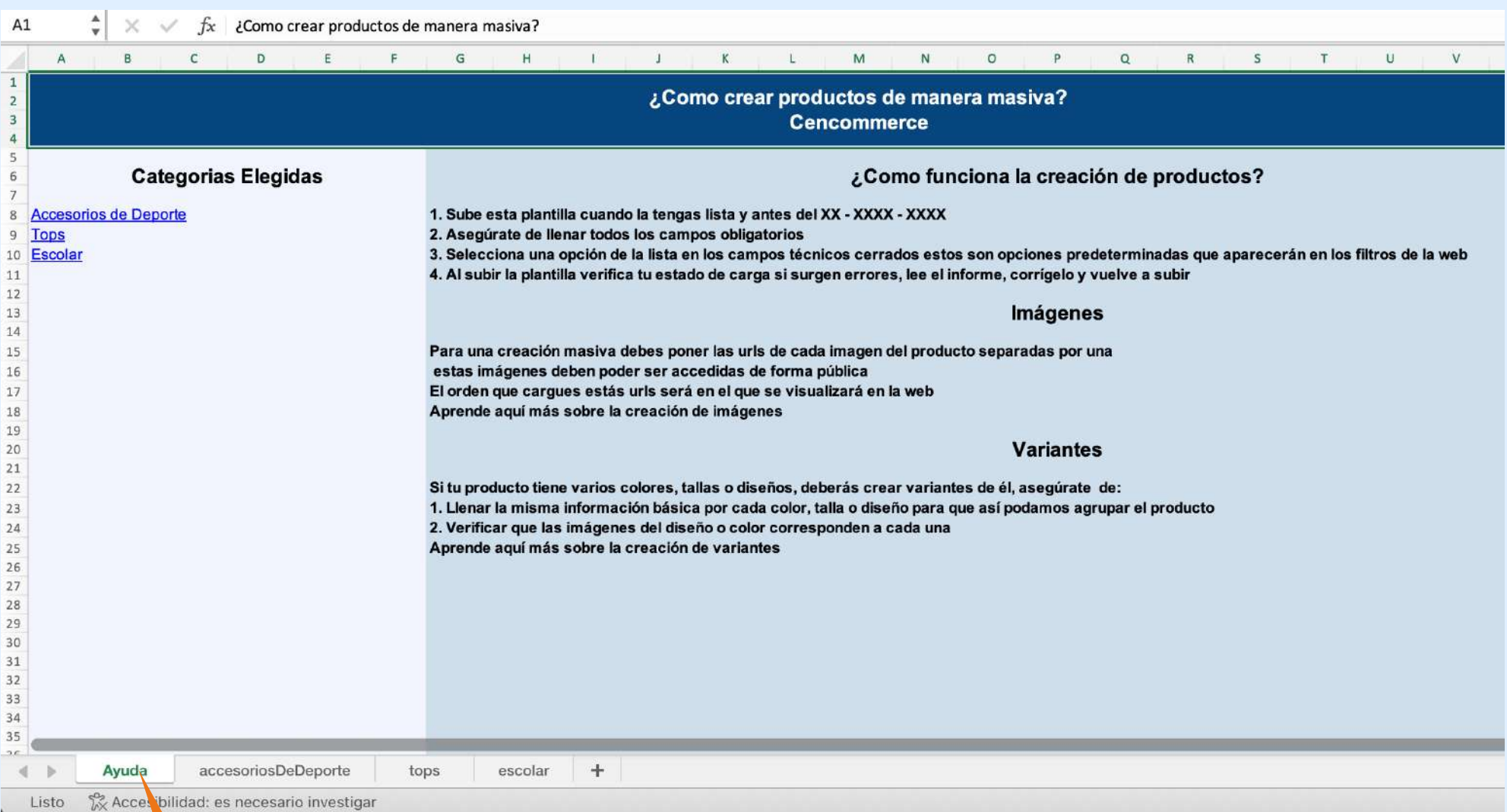
Completa la plantilla

Tu plantilla incluirá una pestaña específica para cada familia que seleccionaste, así como **campos obligatorios y opcionales** para que puedas agregar información más completa sobre tus productos.

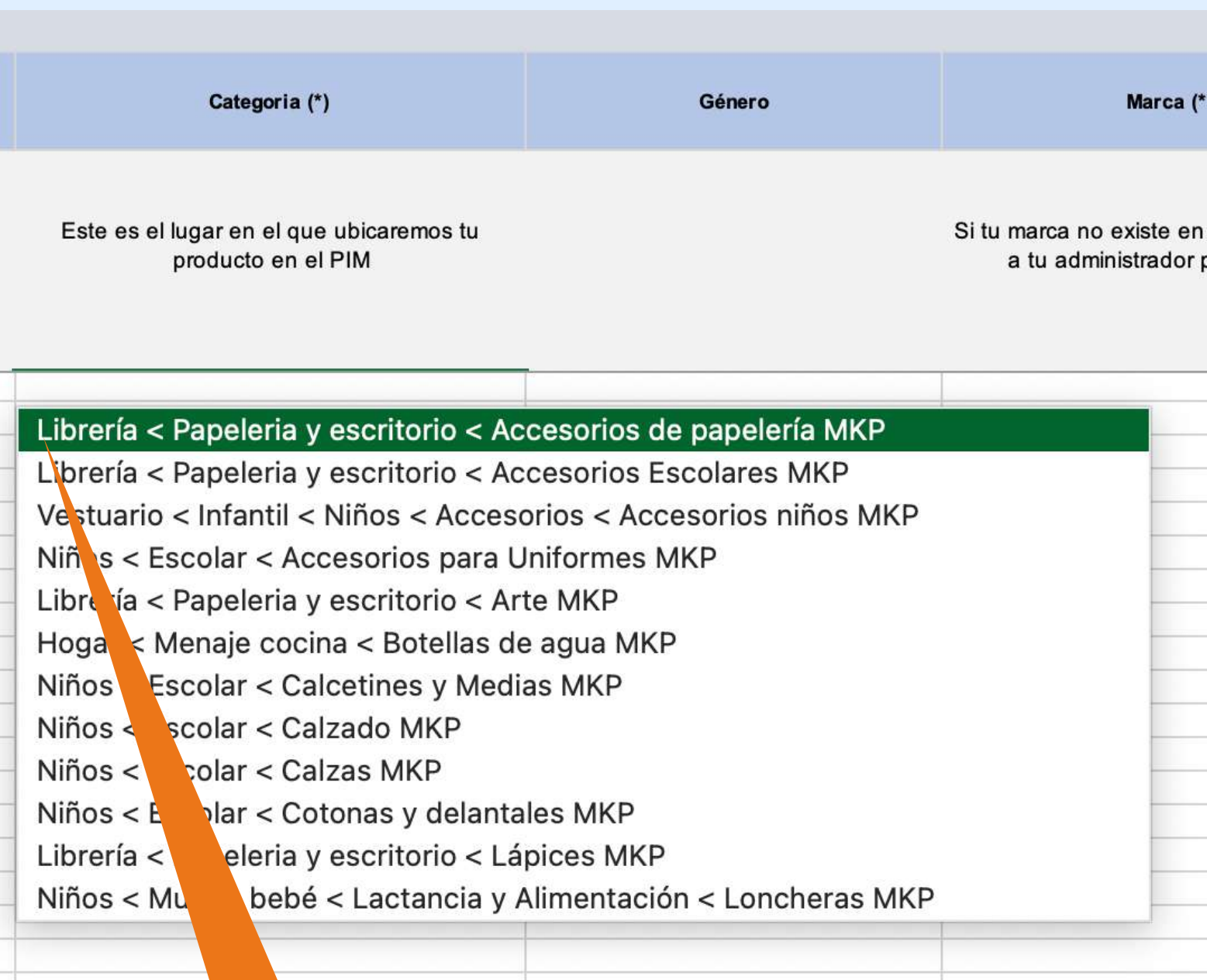
Abre el archivo, completa la información solicitada y guarda los cambios



una pestaña por cada familia seleccionada



una pestaña de Ayuda con las instrucciones de llenado



Algunas columnas como: categoría y marca, se seleccionan de una lista desplegable

Cargar plantilla

Dirígete a Seller center/ Productos/ **Carga masiva**

Arrastra el archivo a la línea punteada para cargarlo, también puedes hacerlo desde el botón “seleccionar”



Arrastrar archivo a la línea punteada


Seleccionar archivo desde tu dispositivo

Para continuar presiona el botón “cargar plantilla”

Revisar proceso

La plantilla se ha cargado con éxito, revisa el estado en el botón **“Ir a procesos”**

✕



Tu plantilla se cargó con éxito

Revisa el estado de la carga de tus productos en el historial de procesos.

Salir [Ir a Procesos](#)

Seleccionar archivo desde tu dispositivo

Proceso completado con éxito

Historial de procesos

Revisa tus cargas y descargas de plantillas. Fíltralas por estado y tipo de proceso.

Procesos Completado

Proceso	Usuario	Nombre	Fecha	Duración	Estado	Error	Detalles
Carga masiva de productos	Nombre.apellido.largo@cen cosud.cl	catalog_products_2023-06-01 07_42_08.xlsx	10/03/2023 23:12:22	02:02:11	✔ Completado	-	

Agregar precios

Cuando tu proceso de carga de productos esté completo, debes agregar los precios

Dirígete a: Productos/ Productos

Productos

Revisa y administra tus productos. Usa la búsqueda o los filtros para encontrar productos específicos y descarga una plantilla para editarlos.

 Busca por SKU

Limpiar filtros

Descargar plantilla

2,000 resultados de SKU

Imagen	SKU	Título	Marca	Familia	Categoría	Precio	Estado
	SKU Marketplace: SKU MKP SKU: VNZ20005 Actualizado: 03/11/22 21:04	Título	Marca	Categoría	Subcategoría	\$28.990	En revisión
	SKU Marketplace: SKU MKP SKU: VNZ20005 Actualizado: 03/11/22 21:04	Título	Marca	Categoría	Subcategoría	\$28.990	En revisión
	SKU Marketplace: SKU MKP SKU: VNZ20005 Actualizado: 03/11/22 21:04	Título	Marca	Categoría	Subcategoría	\$28.990	En revisión
	SKU Marketplace: SKU MKP SKU: VNZ20005 Actualizado: 03/11/22 21:04	Título	Marca	Categoría	Subcategoría	\$28.990	En revisión
	SKU Marketplace: SKU MKP SKU: VNZ20005 Actualizado: 03/11/22 21:04	Título	Marca	Categoría	Subcategoría	\$28.990	En revisión

Mostrar 20/página

< 00 00 00 ... 00 >

Filtra los productos que acabas de cargar

Para continuar presiona el botón
Descargar plantilla

Agregar precios

Selecciona la opción Descarga la plantilla para **Editar precios**. Abre el archivo, completa los precios y guarda los cambios



Descargar plantilla
Se creará una plantilla con los **#{1}** productos que filtraste.

Descargar plantilla para **editar productos** 

Descargar plantilla para **editar precios** 

Seleccionar la opción “**editar precios**”

Cargar archivo precios

Abre el archivo, completa los precios y guarda los cambios
Dirígete a: Productos/ Edición masiva

Editar productos

Selecciona el tipo de edición que deseas realizar a tus productos de forma masiva.

Seleccionar la opción
"editar o publicar precios"



Edita toda la información de los productos

Realizarás la edición de tus productos, mediante una plantilla de Excel.

i Si aún no tienes la plantilla de Excel, ve a Productos, busca los que quieras editar y descárgala.



Editar o publicar precios

Realizarás la edición de los precios de tus productos, mediante una plantilla de Excel.

i Si aún no tienes la plantilla de Excel, ve a Productos, busca los que quieras editar y descárgala.



Editar atributos

Realizarás la edición de los atributos de tus productos, mediante una plantilla de Excel.



Editar categorías

Realizarás la edición de las categorías de tus productos, mediante una plantilla de Excel.



Editar imágenes

Realizarás la edición de las categorías de tus productos, mediante una plantilla de Excel.



Editar múltiples categorías

Realizarás edición de múltiples categorías a tus productos, mediante una plantilla de Excel.

Planilla carga de precios

Abre el archivo, edita los precios a modificar

SKU(*)	NOMBRE	Tienda(*)	Precio(*)	Precio oferta	Fecha desde	Fecha hasta	Porcentaje de Descuento	Diferencia de precios (Precio(*) - Precio oferta)
MK	ILLA DE OFICINA ERGONÓMICA S2 COLOR NE	paris - Paris Ecommers	179990,00				0	0
MK	ILLA DE OFICINA OPERATIVA SITU COLOR NE	paris - Paris Ecommers	89990,00				0	0

Precio final de venta a cliente

Precio Oferta

Fecha desde

Fecha hasta

Cargar archivo precios

La edición masiva de precios permite editar **cómo máximo 20.000 productos**
Carga la plantilla con los productos que deseas editar

Edición de precios

Edición masiva de precios

Edita y publica los precios de hasta 20.000 productos al mismo tiempo con una plantilla de Excel.

- Para crear tu plantilla de edición de precios ve a [Productos](#), usa la búsqueda o los filtros para encontrar los productos específicos que quieres editar y descarga la plantilla.
- Una vez que actualices los precios de tus productos, carga la plantilla. Tus productos se procesarán y, posteriormente, se actualizará tu catálogo.

Carga la plantilla con los productos que deseas editar

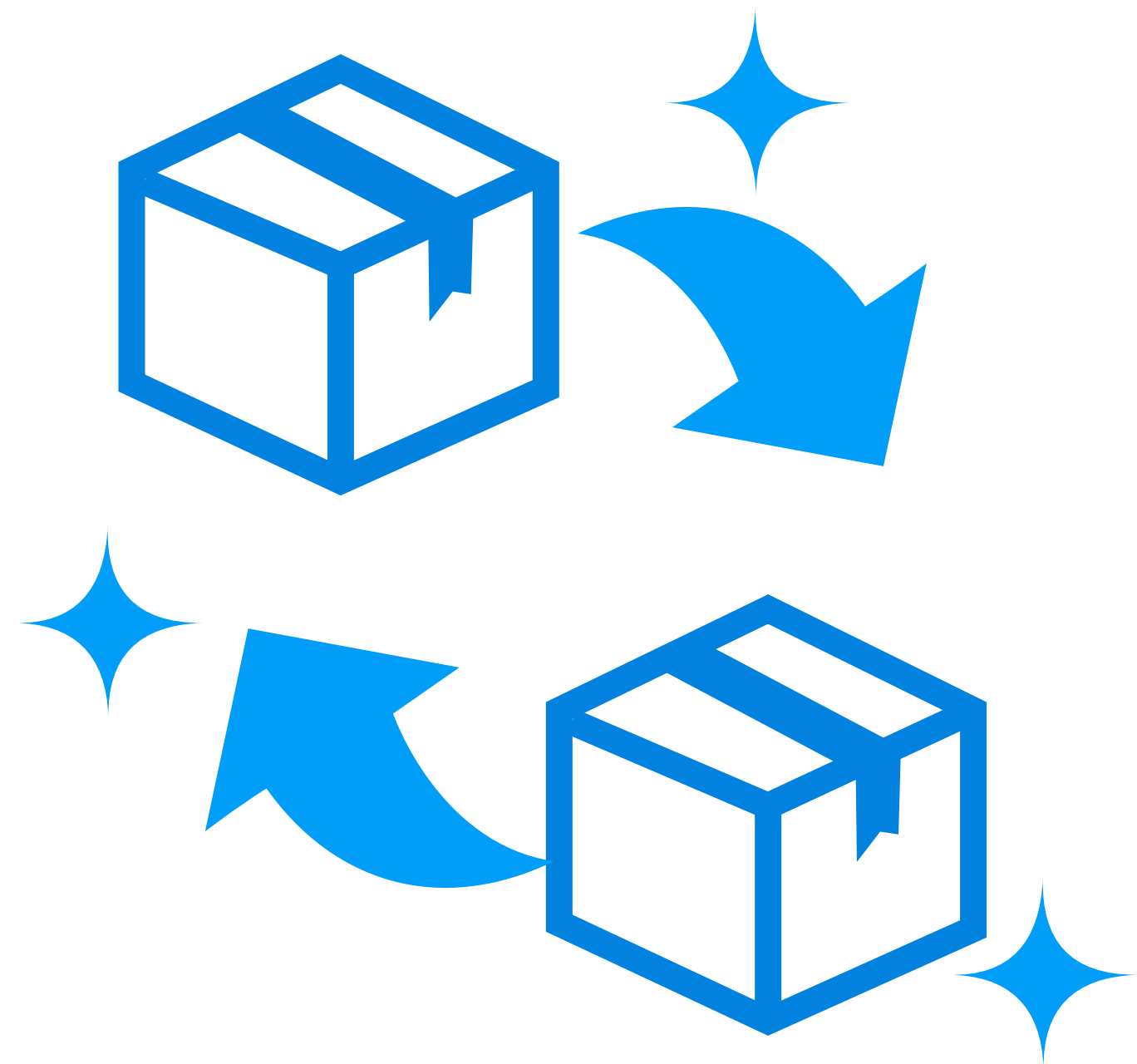


Cargar plantilla

Arrastrar archivo a la línea punteada

Seleccionar archivo desde tu dispositivo

Para continuar presiona el botón "cargar plantilla"



Edición Masiva

Edición masiva

Dirígete a: Productos/ Productos

Usa la barra de búsqueda y los filtros para encontrar los productos que quieres editar
Puedes buscar por; SKU, familia, categoría y marca

Productos

Revisa y administra tus productos. Usa la búsqueda o los filtros para encontrar productos específicos y descarga una plantilla para editarlos.

SKU

Familia Categoría Marca

2,000 resultados de SKU

Imagen	SKU	Título	Marca	Familia	Categoría	Precio	Estado
	SKU Marketplace: SKU MKP SKU: VNZ20005 Actualizado: 03/11/22 21:04	Título	Marca	Categoría	Subcategoría	\$28.990	En revisión
	SKU Marketplace: SKU MKP SKU: VNZ20005 Actualizado: 03/11/22 21:04	Título	Marca	Categoría	Subcategoría	\$28.990	En revisión
	SKU Marketplace: SKU MKP SKU: VNZ20005 Actualizado: 03/11/22 21:04	Título	Marca	Categoría	Subcategoría	\$28.990	En revisión
	SKU Marketplace: SKU MKP SKU: VNZ20005 Actualizado: 03/11/22 21:04	Título	Marca	Categoría	Subcategoría	\$28.990	En revisión
	SKU Marketplace: SKU MKP SKU: VNZ20005 Actualizado: 03/11/22 21:04	Título	Marca	Categoría	Subcategoría	\$28.990	En revisión

Mostrar 20/página

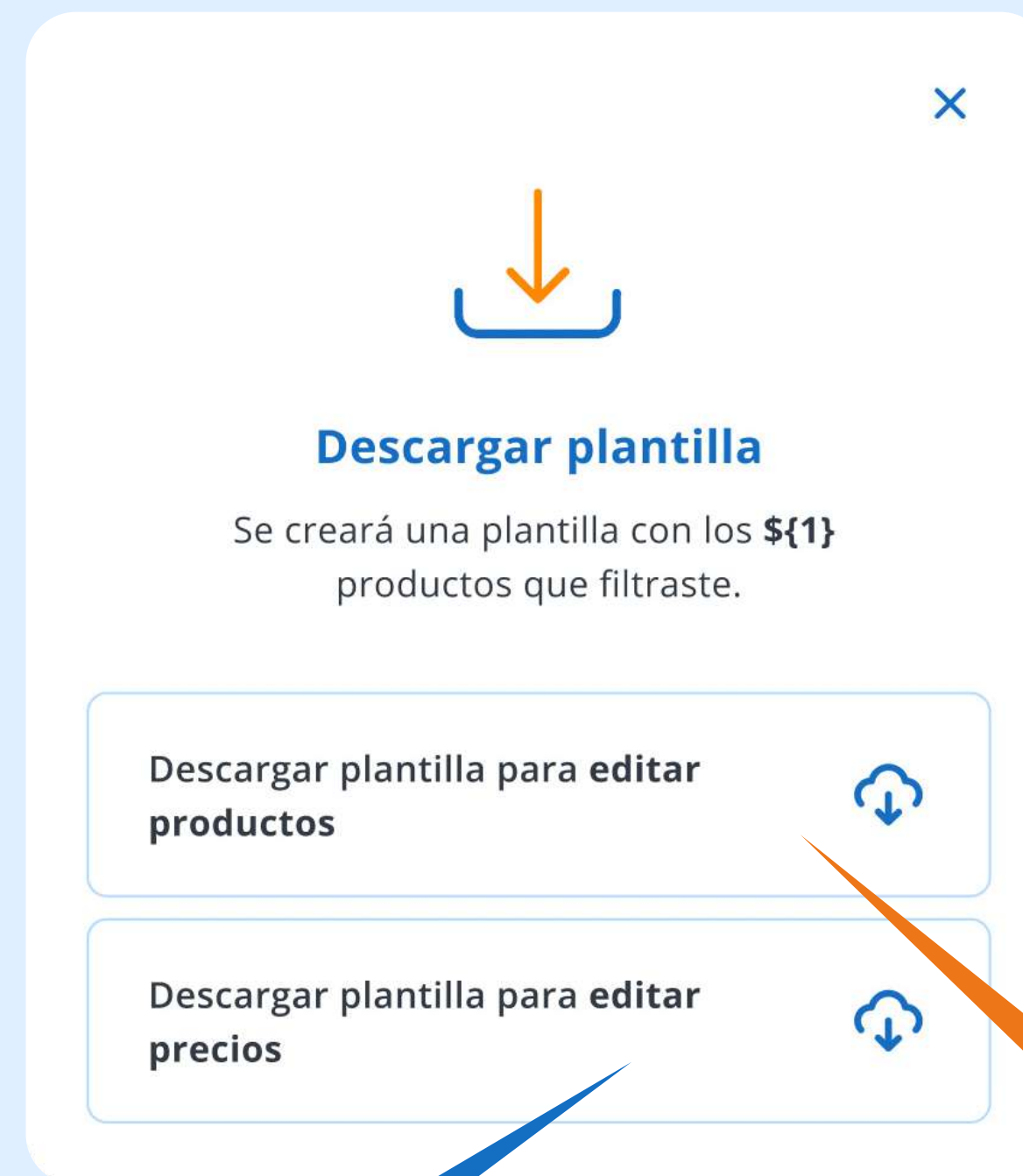
< 00 00 00 ... 00 >

Filtra los productos que deseas editar

Para continuar presiona el botón **Descargar plantilla**

Selecciona la plantilla

Si quieres editar precios de productos, selecciona la opción Descarga la plantilla para **Editar precios**
Si quieres editar productos, selecciona la opción Descarga la plantilla para **Editar productos**
Abre el archivo, completa los precios y guarda los cambios



Seleccionar la opción "editar precios"

Seleccionar la opción "editar productos"

Edición masiva

Dirígete a: **Productos/ Edición masiva**
carga el archivo haciendo lo siguiente:

Editar productos

Selecciona el tipo de edición que deseas realizar a tus productos de forma masiva.

Si quieres editar o publicar precios, seleccionar la opción **“editar o publicar precios”**



Edita toda la información de los productos

Realizarás la edición de tus productos, mediante una plantilla de Excel.

i Si aún no tienes la plantilla de Excel, ve a Productos, busca los que quieras editar y descárgala.



Editar o publicar precios

Realizarás la edición de los precios de tus productos, mediante una plantilla de Excel.

i Si aún no tienes la plantilla de Excel, ve a Productos, busca los que quieras editar y descárgala.



Editar atributos

Realizarás la edición de los atributos de tus productos, mediante una plantilla de Excel.



Editar categorías

Realizarás la edición de las categorías de tus productos, mediante una plantilla de Excel.

Si necesitas editar toda la información de los productos, selecciona la opción **“Editar toda la información del producto”**



Editar imágenes

Realizarás la edición de las imágenes de tus productos, mediante una plantilla de Excel.



Editar múltiples categorías

Realizarás edición de múltiples categorías a tus productos, mediante una plantilla de Excel.

Cargar archivo

Carga la plantilla con los productos que deseas editar

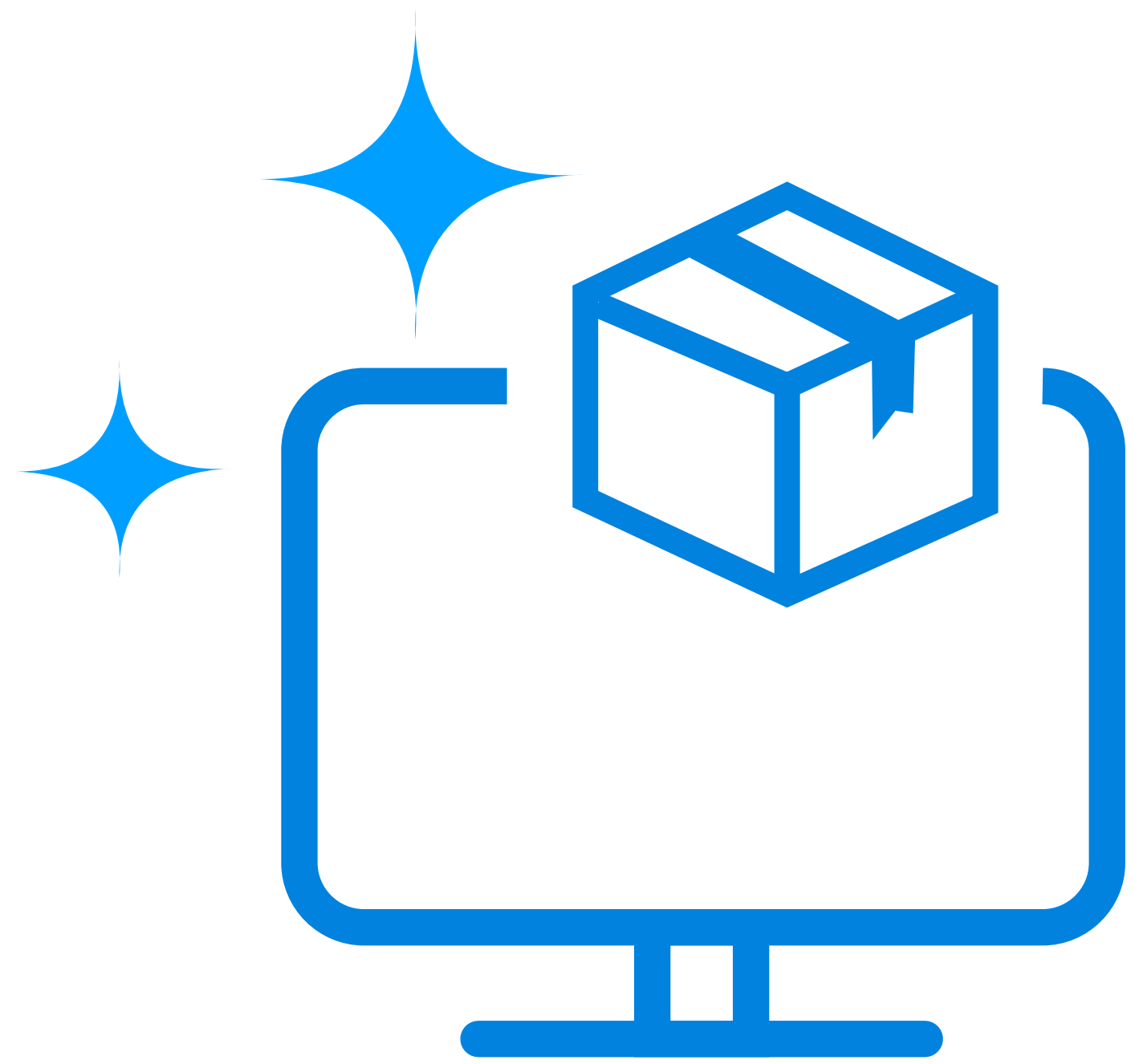
Carga la plantilla con los productos que deseas editar



Arrastrar archivo a la línea punteada

Seleccionar archivo desde tu dispositivo

Para continuar presiona el botón
"cargar plantilla"



Procesos

Procesos

Dirígete a: Productos/ Procesos

Revisa tus cargas y descargas de plantillas, fíltralas por estado y tipo de proceso.

Historial de procesos

Revisa tus cargas y descargas de plantillas. Fíltralas por estado y tipo de proceso.

Procesos ▼ Estado ▼ ✕ Limpiar Filtros

Procesos	Usuario	Nombre	Fecha	Duración	Estado	Error
Envío de plantillas de producto por correo		-	16/06/2023 12:18hrs.	00:01:59	✔ Completado	-

Existen 5 tipos de procesos:

- Carga masiva de productos
- Edición de precios
- Edición de productos
- Descarga de plantilla de precios
- Descarga de plantilla edición de productos

Estados de procesos

Tus procesos pueden pasar por 4 estados



Completado

Proceso realizado con éxito



En curso

Proceso en curso que aún no se ha completado



Error

Tu archivo tiene algún error, presiona el botón: **“revisar errores”** y podrás descargar el informe




Incompleto

No se cargaron todos los productos, presiona el botón: **“revisar errores”** y podrás descargar el informe

Revisar errores

Puedes descargar un informe que indica errores en los procesos: **incompleto y error**

Estado	Error	Detalles
Completado	-	
Error	8	Revisar errores
Incompleto	-	Revisar errores
En curso	-	



Errores de proceso

Descarga y revisa el informe, corrige los errores e intenta el proceso nuevamente.

catalog_products_2023-06-01_07_42_08.xlsx 1



Revisar Estado

Descargar **“Informe de errores”**



Stock

Stock se Seguridad

Dirígete a: **Stock/ Stock de seguridad**
aprende a cargar tu stock de seguridad en el siguiente link:

<https://bit.ly/49le7RU>



paris MARKETPLACE

Estás en: [Stock](#)

Stock

Inicio
Productos (Nuevo)
Ventas
Stock
Posventa
Finanzas
Métricas

Notificaciones Mi cuenta Cerrar sesión

Productos Experiencias y servicios **Stock de seguridad**

SKU Marketplace o Seller

Cargar stock de seguridad Cargar marca y categoría

Lista de productos 1 en total Ordenado por más antiguo a más nuevo

SKU Marketplace	Título	SKU	Fecha última actualización	Estado
SKU MKP	Esterilizador Para Microondas Compacto y Ligero apto para Casa y Viaje	SKU Seller	2024/05/17 03:18:54	Disponible



Cápsula
stock de seguridad



Track de Stock

Dirígete a: Stock

Utiliza la barra de búsqueda para encontrar el SKU, revisa el track de stock en el ícono de brújula, el track de stock te mostrará todos los **últimos movimientos de stock en ese SKU**

Productos Experiencias y servicios Stock de seguridad

SKU Marketplace

Cargar plantilla

Productos 1 en total Ordenado por más antiguo a más nuevo

SKU Marketplace	Talla	Título	SKU	Fecha última actualización	Stock disponible
SKU a revisar	Tamaño Unico	Triciclo Coche 360 Reclinable Neumáticos Inflables	TricicloCocheRojo-1	2024/06/10 16:05:50	6

ver track de stock

Revisar track de stock

Últimos movimientos de stock / SKU

Origen	Stock anterior	Stock actualizado	Fecha de actualización
excel-seller	0	6	2024/06/10 16:05:53
excel-seller	6	0	2024/06/02 18:32:57
pim-product	6	6	2024/05/23 12:06:35
pim-product	6	6	2024/05/17 09:14:34
unit-pim	4	6	2024/05/16 16:11:27
pim-product	4	4	2024/05/12 20:59:29
stock-discount	5	4	2024/05/08 20:34:15
pim-product	5	5	2024/04/04 09:44:56
excel-seller	0	5	2024/02/02 11:32:17
excel-seller	9	0	2024/01/31 10:26:17
pim-product	9	9	2023/12/12 23:42:16
manual-fix	9	9	2023/10/05 10:06:10
excel-seller	9	9	2023/09/29 21:44:14
manual-fix	9	9	2023/09/27 16:41:01
pim-product	9	9	2023/07/16 00:35:58
excel-seller	9	9	2023/07/02 18:52:03
excel-legacy	9	9	2023/07/02 18:51:38

Cargar Stock masivamente



Dirígete a: Stock

Utiliza la barra de búsqueda para encontrar el SKU, si no utilizas el filtro aparecerán todos tus SKU cargados. Descarga la plantilla desde el botón **Descarga plantilla**

Stock

Productos Experiencias y servicios Stock de seguridad

Buscar por SKU

↓ Cargar plantilla

Productos **1 en total** Ordenado por más antiguo a más nuevo

SKU Marketplace	Talla	Título	SKU	Fecha última actualización	Stock disponible ⓘ
SKU a revisar	Tamano Unico	Cuatro Llanero Electroacústico Con Estuche Rígido	030IMT3529-1	2024/05/23 12:06:35	ⓘ ⚠ 0 ▲
Tu bodega		Bodega Fulfillment by Paris			
0		0			

Descargar plantilla Stock

Cargar plantilla Stock



Editar Plantilla Stock

La plantilla excel está en la carpeta **“DESCARGAS”** trabaja sobre la columna **“H”** nuevo Stock y **SOLO actualiza las celdas que tienen diferencias de stock**, guarda el archivo.

	A	B	C	D	E	F	G	H
1	sku_mkp	sku_seller	titulo	talla	le_variante_de_	fulfillment	stock	nuevo_stock
2	SKU Marketplace	SKU Seller	Cuatro Llanero	Tamano Unico	Activo	No	0	
3								
4								
5								
6								
7								
8								
9								
10								
11								
12								
13								

Celda de stock a actualizar

Cargar plantilla Stock
Revisa la slide anterior, en el botón cargar plantilla debes subir el archivo modificado

¡TU OPINIÓN IMPORTA!



registra tu asistencia y **ayúdanos a mejorar**

¿Necesitas soporte?



Ingresa al link:

<https://bit.ly/43vOK3D>

ingresa un ticket **con tu solicitud**