

Gestión de Productos

Onboarding Paris Marketplace
Capacitación



Tipos de Carga

Seller Center

PIM
Carga Directa:
Gestión de productos, stock, órdenes, finanzas post venta (boletas).

Seller Center

Integradores:
Finanzas post venta

Integrador

Gestión de productos, stock, órdenes, boletas.

Seller Center

API:
Finanzas post venta

Página propia

Gestión de productos, stock, órdenes, boletas



¿Cómo agregar
PRODUCTOS
unitariamente?



Ingresa a Seller Center



Productos
(Nuevo)



Agregar producto

Dirígete a Productos y cliquee **Agregar Producto**
Tendrás el tracking del paso a paso que se debe completar
Navega por la sección de categorías para **seleccionar la familia y sub categoría** del producto.

- ✓ **Categoría**
Categoría PIM
- ✓ **Información del producto**
Nombre, marca, SKU y descripciones
- ✓ **Atributos del producto**
Características
- ✓ **Variantes de producto**
Color, tallas y fotos
- ✓ **Precios y stock**
Cantidad de unidades

Agregar producto

Completa los datos y agrega un producto. Para agregar varios productos a la vez, puedes ir a la [carga masiva](#).

Q Busca por tipo de producto o categoría

Categoría

La categoría se usa para ayudar a los clientes a encontrar el tipo de producto que vendes.

Selecciona la categoría que mejor represente a tu producto

- Accesorios Computación >
- Accesorios Drones >
- Ferretería >
- Accesorios TV >
- Accesorios Wearables >
- Accesorios Celulares >
- Accesorios Baños y Toallas >
- Accesorios de Bebe >

Datos del producto

Navega por las secciones para completar la información de tu producto.

- **Categoría**
Categoría y subcategoría
- **Información del producto**
Nombre, marca, SKU y descripciones
- **Atributos del producto**
Características
- **Variantes de producto**
Color, tallas y fotos
- **Precios y stock**
Cantidad de unidades

Agregar producto

Completa los datos y agrega un producto. Para agregar varios productos a la vez, puedes ir a la [carga masiva](#).

Q Busca por tipo de producto o categoría

Categoría

La categoría se usa para ayudar a los clientes a encontrar el tipo de producto que vendes.

Accesorios Computación > Tecnología > Smart Home

Selecciona la categoría que mejor represente a tu producto

- Asistente de voz MKP >
- Accesorios smart home >

Siguiente >

Una vez hecha la selección de categoría y subcategoría, cliquee el botón **Siguiente**

Información del producto

Recuerda completar todos los campos requeridos cómo: **título, marca, sku, descripciones**. Si la marca de tu producto no está disponible en la lista desplegable de marcas, debes solicitar su creación a través de un ticket de soporte en el siguiente link : <https://ayuda.marketplace.paris.cl/necesitas-ayuda/>



Información del producto

Si la marca no está en la lista, no podrás agregar el producto. Para solicitar la creación de la marca, escribe un e-mail a onboardingmarketplace@paris.cl

Identifica y describe a tu producto

Datos del producto

Título que tendrá tu producto en paris.cl y Paris app

Tipo de producto + Característica + Detalle importante (como color, si aplica)

El título debe reflejar el nombre y las características más importantes. No incluyas datos como precio, descuentos u ofertas.

Marca

Biostage



SKU

321665165465

Descripción del producto

Descripción corta

Escribe una descripción breve que complemente al título

0/250

Descripción larga

Lorem ipsum dolor sit amet consectetur. Posuere accumsan est sed quis facilisi. Eget ridiculus mauris turpis varius quam velit pellentesque tellus. Porttitor tincidunt dolor justo lectus orci sed lacus justo sem.

0 / 1000

Siguiente >

Título

El título debe reflejar el nombre y las características más importantes. No incluyas datos como precio, descuentos u ofertas. No debe tener más de **59 caracteres**.

Marca: Seleccionarla desde menú.

SKU: Sku seller, código interno de seller para producto.

Descripciones: Información emocional del producto, puedes ingresar **texto plano** o con **código HTML**, máximo 65mil caract.

Una vez completados los campos solicitados
clickea el botón **Siguiente**

Error de campo

Si los datos ingresados tienen algún **error**, verás esta pantalla donde podrás hacer correcciones antes de seguir

Información del producto

Si la marca no está en la lista, no podrás agregar el producto. Para solicitar la creación de la marca, escribe un e-mail a onboardingmarketplace@paris.cl

Identifica y describe a tu producto

Datos del producto

Título que tendrá tu producto en el marketplace

Tarjeta madre

El título debe reflejar el nombre y las características principales de tu producto

Marca

Biostage

Descripción del producto

Descripción corta

Escribe una descripción breve que complemente al título

Descripción larga

Lorem ipsum dolor sit amet consectetur. Posuere accumsan est sed quis facilisi. Eget ridiculus mauris turpis varius quam velit pellentesque tellus. Porttitor tincidunt dolor justo lectus orci sed lacus justo sem.

0 / 000

Error en campos

SKU

321665165465



Completa este campo.

Descripción corta

Escribe una descripción breve que complemente al título



Completa este campo.

0/250

Descripción larga

Describe al detalle las características y ventajas de tu producto

Completa este campo.

0 / 000

Siguiente >

Una vez completados los campos solicitados
clickea el botón **Siguiente**



Atributos del producto

Los atributos agregan información específica que ayuda a tus clientes a elegir tu producto.

Atributos del producto

Los atributos agregan información específica que ayuda a tus clientes a elegir tu producto.

+ Agregar atributos

Agregar atributos

presiona el botón "agregar atributos"

Selecciona los atributos

cliquea los atributos para sumarlos

Limpiar atributos

cliquea el botón "limpiar atributos"

Agregar atributos

Selecciona los atributos que se ajustan a tu producto. Los que agregues, estarán visibles en Paris.

Garantía

Capacidad

Overlay

Condición

Material

productoLocal

fulfillment

Género

Alto del producto (cm)

Ancho del producto (Escribir en cm, ej: 140 cm)

Clasificación de Edad

Impermeable

Largo del producto (cm)

Peso producto (g)

Peso del paquete (g)

× Limpiar atributos

Cancelar

Agregar atributos

Una vez seleccionados los atributos cliquea el botón **Agregar atributos**



Atributos del producto

Los atributos agregan información específica que ayuda a tus clientes a elegir tu producto.

Atributos del producto

Los atributos agregan información específica que ayuda a tus clientes a elegir tu producto.

[✎ Editar atributos](#)

Proporciona información específica sobre tu producto

Garantía

Atributo 1



Atributo 2

Condición

Atributo 1



Atributo 2

Alto del producto

Atributo 1



Atributo 2

Completa la información de cada atributo seleccionado

Unidad de medida correcta deben ser en **minúscula** (30 cm - 25.4 cm - 2 m - 100 Litros - 15 cc etc.)

[Siguiente >](#)



Variantes del producto

Si tu producto viene en varios colores o tallas, completa la información de cada variante.

Variantes del producto

Si tu producto viene en varios colores o tallas, completa la información de cada variante.

¿Tu producto tiene colores o talla?

 Si No

Si tu producto tiene colores y talla, presiona el botón **Si**

Si tu producto no tiene colores y talla, presiona el botón **No**



Variante color

Selecciona el color de tu producto desde la lista desplegable

Variantes del producto

Si tu producto viene en varios colores o tallas, completa la información de cada variante.

¿Tu producto tiene colores o $\${talla}$?

Si

No

Selecciona los colores

Color



Único Color

Dorado

Morado

Verde

Violeta

Seleccionar el color más prominente del producto. Para productos sin variantes y que el color no es relevante, selecciona "único color"



Variante Talla

Selecciona la talla de tu producto desde la lista desplegable

Variantes del producto
Si tu producto viene en varios colores o tallas, completa la información de cada variante.

¿Tu producto tiene colores o \${talla}?

Sí No

Selecciona los colores

Color
2 colores seleccionados

Dorado ✕ Morado ✕

Dorado	Talla	SKU Variante	
Dorado	Talla	SKU Variante	
Morado	Talla	SKU Variante	
Morado	Talla	SKU Variante	

+ Añadir talla

+ Añadir talla

No Aplica

Sin Talla

S

M

Si tu producto no tiene tallas, selecciona "No Aplica"

Si tu producto **no tiene variante**, repíte el mismo SKU del producto en el campo SKU variante.
Si tu producto **tiene variantes**, debes ingresar un **nuevo Sku**.



Atributos del producto

Agrega un mínimo de 2 fotos por producto, las fotos deben ser verticales, resolución mínima de 1000x1400px (recomendado 2331x3150px), en *.JPG o *.PNG sin transparencias y con un **peso máximo de 2mb**.

Añade tus fotos

- ✓ Agrega fotos verticales de 2331x3150 px, en JPG o .PNG sin transparencias y de hasta 2 mb.
- ✓ La foto de portada debe tener fondo blanco. No incluyas logos, datos de contacto o información de sitios externos.

Azul




Ejemplo 1: Vestuario Tops



Beige



Ejemplo 2: Calzado Mujer



Siguiente >

La foto de portada debe tener **fondo blanco**. No incluyas logos, datos de contacto o información de sitios externos

Desde la tercera imagen, puede ser ambientada en modo de uso, zoom a detalles o con textos

Añade al menos dos fotos por variante de color

Una vez agregadas las fotos cliquea el botón **Siguiente**



Asignar Precios y stock

Asigna el stock ingresando la cantidad de unidades disponibles, si tu producto tiene variantes puedes asignar stock individual a cada uno.

Precios y stock

Asigna el precio y la cantidad de unidades de tu producto

Precio

El precio que ingreses se aplicará a todas las variantes del producto.

Precio oferta

El precio en oferta establece un descuento en el producto y sus variantes por un tiempo específico.



Stock

Ingresar la cantidad de unidades disponibles para la venta de cada variante.

SKU	Talla	Color	Unidad
SKU	Talla	Color	<input type="text" value="Unidades"/>
SKU	Talla	Color	<input type="text" value="Unidades"/>

Precio normal: Ingresar número entero sin punto ni coma.

Switch para habilitar precio oferta

FECHA INICIO precio oferta

FECHA FIN precio oferta

Precio oferta

Asignar Stock





Agregar producto

Para finalizar presiona el botón agregar producto

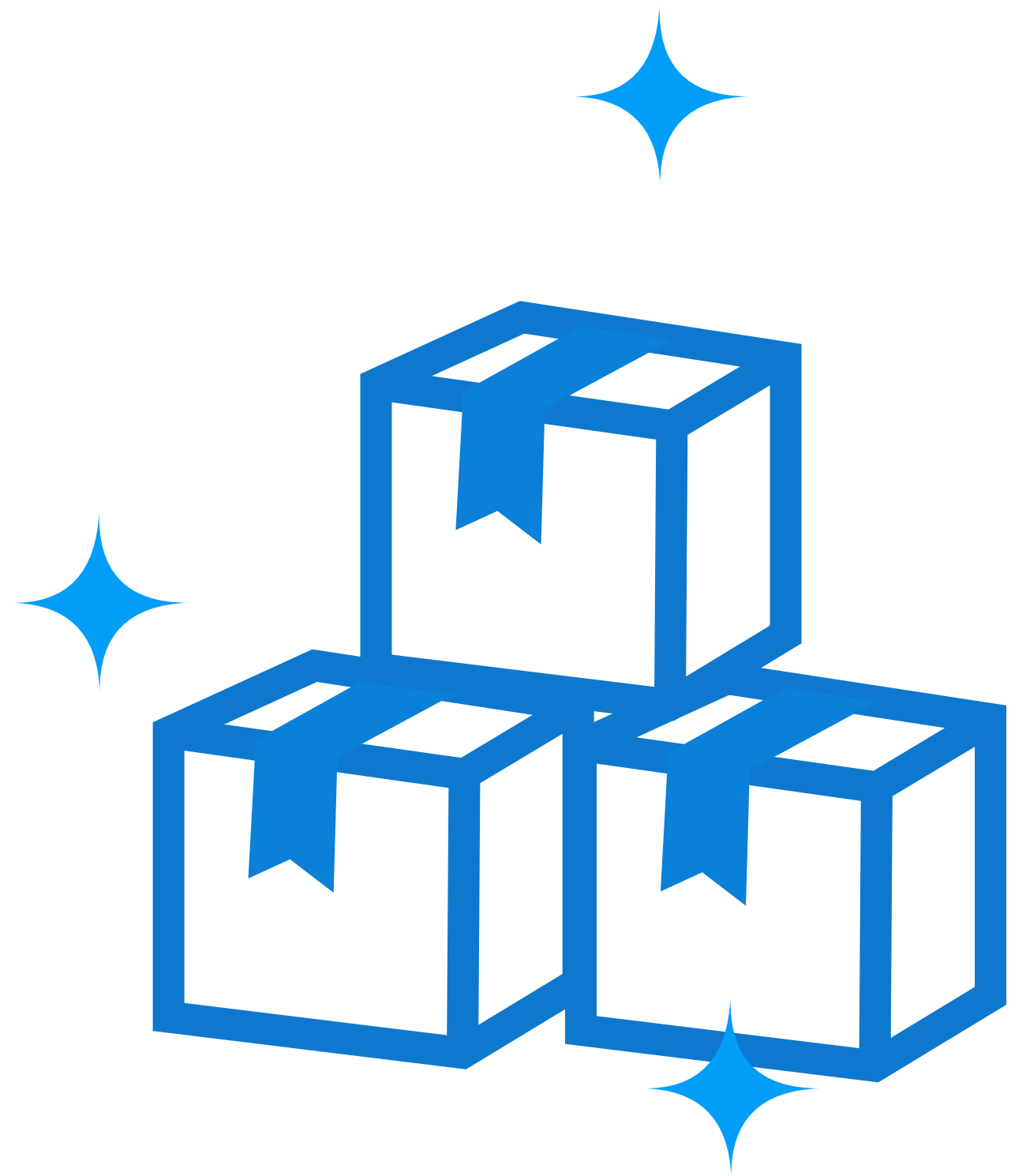
✕

¿Quieres agregar tu producto?
Tu producto se agregará a tu catálogo y lo enviaremos a revisión. Una vez que esté aprobado, se publicará en paris.cl y Paris app.
Cancelar Agregar producto

✕

Estamos agregando tu producto
Creando variantes...
Por favor, no salgas o recargues la página.

✕

Tu producto se agregó con éxito

Presiona el botón **Agregar producto**



¿Cómo cargar
PRODUCTOS
masivamente?



Ingresa a Seller Center

Dirígete a **Productos** y cliqueea **Carga Masiva**

La carga masiva te permite agregar varios productos al mismo tiempo mediante una plantilla de Excel.
Recuerda qué: Las familias son agrupaciones de categorías que clasifican los productos que vendes para ayudar a los clientes a encontrarlos más fácilmente.

Paso 1:

Crear la platilla de carga
Con la plantilla Excel puedes agregar productos de hasta 10 familias

Puedes agregar productos de hasta 10 familias diferentes

Busca por tipo de producto para encontrar la familia a la que pertenecen tus productos o ubica directamente las familias en el selector.

Buscar por tipo de producto

Selecciona las familias

Seleccionar familias

Familias seleccionadas: [3]

Escolar: Escolar X

Fitness: Accesorios de deporte X

Vestuario Hombre, Mujer e Infantil: Tops X

Descargar plantilla

Tras la carga de la plantilla, tus productos se procesarán y, posteriormente, se agregarán a tu catálogo.

Suelta el archivo aquí
o elige un archivo desde tu dispositivo

Seleccionar

Cargar plantilla

Buscar por tipo de producto

Seleccionar familias desde la lista desplegable

Acá aparecerán las familias seleccionadas



Paso 2:

Descargar la plantilla

Una vez seleccionadas las plantillas, presiona el botón "descargar plantilla"

Puedes agregar productos de hasta 10 familias diferentes
Busca por tipo de producto para encontrar la familia a la que pertenecen tus productos o ubica directamente las familias en el selector.

Selecciona las familias

Seleccionar familias

Familias seleccionadas: [3]

Escolar: Escolar x Fitness: Accesorios de deporte x Vestuario Hombre, Mujer e Infantil: Tops x

Descargar plantilla

Tras la carga de la plantilla, tus productos se procesarán y, posteriormente, se agregarán a tu catálogo.

Suelta el archivo aquí
o elige un archivo desde tu dispositivo

Seleccionar

Cargar plantilla

Una vez seleccionadas las categorías, presiona el botón "Descargar plantilla"



Plantilla de carga

Tu plantilla incluirá una pestaña específica para cada familia que seleccionaste, así como campos obligatorios y opcionales para que puedas agregar información más completa sobre tus productos.

Cancelar

Descargar plantilla

Paso 3:

Se abra una pestaña, presiona el botón "Descargar plantilla"

Para continuar presiona el botón **Descargar plantilla**



Completa la plantilla

Tu plantilla incluirá una pestaña específica para cada familia que seleccionaste, así como **campos obligatorios y opcionales** para que puedas agregar información más completa sobre tus productos.

Abre el archivo, completa la información solicitada y guarda los cambios

¿Cómo crear productos de manera masiva?
Cenccommerce

Categorías Elegidas

¿Cómo funciona la creación de productos?

1. Sube esta plantilla cuando la tengas lista y antes del XX - XXXX - XXXX
2. Asegúrate de llenar todos los campos obligatorios
3. Selecciona una opción de la lista en los campos técnicos cerrados estos son opciones predeterminadas que aparecerán en los filtros de la web
4. Al subir la plantilla verifica tu estado de carga si surgen errores, lee el informe, corrígelo y vuelve a subir

Imágenes

Para una creación masiva debes poner las urls de cada una de estas imágenes deben poder ser accedidas de forma directa. El orden que cargues estas urls será en el que se visualizarán en la web.
Aprende aquí más sobre la creación de imágenes

Si tu producto tiene varios colores, tallas o diseños, debes crear una variante para cada uno de ellos.
1. Llenar la misma información básica por cada color, talla o diseño.
2. Verificar que las imágenes del diseño o color correspondan a la variante que se está creando.
Aprende aquí más sobre la creación de variantes

Variantes
Las variantes de un producto pertenecen a una misma publicación y modifica estas columnas.

(*) : Campos obligatorios		Variantes			
Nombre del Producto	SKU Seller (*)	Nombre del Producto	SKU Seller Variant (*)	Color (*)	Talla (*)
Detalle el nombre de su producto. Ej: Tipo de Producto + Característica/color + Contenido (L, kg, ml, etc..) + Modelo	Este es el lugar en el que ubicaremos tu producto en el PIM	Detalle el nombre de su producto. Ej: Tipo de Producto + Característica/color + Contenido (L, kg, ml, etc..) + Modelo		En caso de que tu producto no tenga colores o diseños definidos escribe "Único color".	En caso de que tu producto no tenga talla definida escribe "Talla Única".
Tipo de producto + Característica + Detalle importante (como color, si aplica) Máximo 59 caracteres.	A100	Tipo de producto + Característica + Detalle importante (como color, si aplica) Máximo 59 caracteres.	A100-1 A100-2 A100-3 A100-4 A100-5	Amarillo Amarillo Rojo Rojo	S M L S

Algunas columnas como: categoría y marca, se seleccionan de una lista desplegable
(*) Columnas de Campos obligatorios

una pestaña por cada familia seleccionada

columnas de variantes, para ingresar las variantes de los productos, como color o talla



Cargar plantilla

Dirígete a Seller center/ Productos/ **Carga masiva**

Arrastra el archivo a la línea punteada para cargarlo, también puedes hacerlo desde el botón **“seleccionar”**

Carga la plantilla con los productos que deseas agregar

Tras la carga de la plantilla, tus productos se procesarán y, posteriormente, se agregarán a tu catálogo.



Cargar plantilla

Arrastrar archivo a la línea punteada


Seleccionar archivo desde tu dispositivo

Para continuar presiona el botón **“cargar plantilla”**



Revisar proceso

La plantilla se ha cargado con éxito, revisa el estado en el botón **“Ir a procesos”**

×

Tu plantilla se cargó con éxito
Revisa el estado de la carga de tus productos en el historial de procesos.
[Salir](#) [Ir a Procesos](#)

Selecciona Ir a Proceso para confirmar carga de plantilla

Proceso completado con éxito

Historial de procesos

Revisa tus cargas y descargas de plantillas. Fíltralas por estado y tipo de proceso.

Procesos ▼ Completado ▼ [× Limpiar filtros](#)

Proceso	Usuario	Nombre	Fecha	Duración	Estado	Error	Detalles
Carga masiva de productos	Nombre.apellido.largo@cen-cosud.cl	catalog_products_2023-06-01_07_42_08.xlsx	10/03/2023 23:12:22	02:02:11	✓ Completado	-	

Errores plantilla. Se descarga el informe de errores

Mostrar 20/página ▼

◀ 00 00 00 ... 00 ▶



Agregar precios

Cuando tu proceso de carga de productos esté completo, debes agregar los precios
Dirígete a: Productos/ Productos

Productos

Revisa y administra tus productos. Usa la búsqueda o los filtros para encontrar productos específicos y descarga una plantilla para editarlos.

SKU

Familia Categoría Marca

2,000 resultados de SKU

Imagen	SKU	Título	Marca	Familia	Categoría	Precio	Estado
	SKU Marketplace: SKU MKP SKU: VNZ20005 Actualizado: 03/11/22 21:04	Título	Marca	Categoría	Subcategoría	\$28.990	En revisión
	SKU Marketplace: SKU MKP SKU: VNZ20005 Actualizado: 03/11/22 21:04	Título	Marca	Categoría	Subcategoría	\$28.990	En revisión
	SKU Marketplace: SKU MKP SKU: VNZ20005 Actualizado: 03/11/22 21:04	Título	Marca	Categoría	Subcategoría	\$28.990	En revisión
	SKU Marketplace: SKU MKP SKU: VNZ20005 Actualizado: 03/11/22 21:04	Título	Marca	Categoría	Subcategoría	\$28.990	En revisión
	SKU Marketplace: SKU MKP SKU: VNZ20005 Actualizado: 03/11/22 21:04	Título	Marca	Categoría	Subcategoría	\$28.990	En revisión

Mostrar 20/página

< 00 00 00 ... 00 >

Puedes filtrar los productos que acabas de cargar

Para continuar presiona el botón y Solicitar descarga



Agregar precios

Selecciona la opción Descarga la plantilla para **Editar precios**. Abre el archivo, completa los precios y guarda los cambios



Descargar plantilla
Se creará una plantilla con los **#{1}** productos que filtraste.

Descargar plantilla para **editar productos** 

Descargar plantilla para **editar precios** 

Seleccionar la opción “**editar precios**”



Planilla carga de precios

Abre el archivo, carga o edita los precios a modificar

SKU(*)	NOMBRE	Tienda(*)	Precio(*)	Precio oferta	Fecha desde	Fecha hasta	Porcentaje de Descuento	Diferencia de precios (Precio(*) - Precio oferta)
MK	ILLA DE OFICINA ERGONÓMICA S2 COLOR NE	paris - Paris Ecommers	179990,00				0	0
MK	ILLA DE OFICINA OPERATIVA SITU COLOR NE	paris - Paris Ecommers	89990,00				0	0

Precio final de venta a cliente
Ingresar monto entero sin punto ni coma.
(*) Campos obligatorios

**Precio
Oferta**

**Fecha
desde**
dd-mm-aaaa

**Fecha
hasta**
dd-mm-aaaa



Cargar archivo precios

Guarda los cambios en la planilla y carga en:
Productos/ Módulo Edición masiva

← Editar productos

Selecciona el tipo de edición que deseas realizar a tus productos de forma masiva

Seleccionar la opción
“Asignar y editar precios de productos”



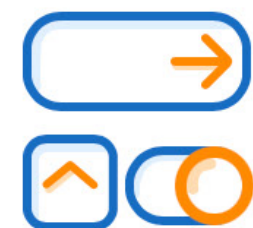
Edita la información de productos

Edita productos mediante una plantilla descargada del listado de productos.



Asignar y editar precios de productos

Gestiona precios mediante una plantilla descargada del listado de productos.



Enriquecer atributos de productos

Gestiona los atributos de los productos que desees.



Asignar categorías de productos

Gestiona las categorías de los productos que desees.



Cargar archivo precios

La edición masiva de precios permite editar **cómo máximo 20.000 productos**
Carga la plantilla con los productos que deseas editar

Edición de precios

Edición masiva de precios

Edita y publica los precios de hasta 20.000 productos al mismo tiempo con una plantilla de Excel.

- > Para crear tu plantilla de edición de precios ve a [Productos](#), usa la búsqueda o los filtros para encontrar los productos específicos que quieres editar y descarga la plantilla.
- > Una vez que actualices los precios de tus productos, carga la plantilla. Tus productos se procesarán y, posteriormente, se actualizará tu catálogo.

Carga la plantilla con los productos que deseas editar



Cargar plantilla

Arrastrar archivo a la línea punteada

Seleccionar archivo desde tu dispositivo

Para continuar presiona el botón "cargar plantilla"



Stock



Cargar Stock masivamente

Dirígete a: Stock

Utiliza la barra de búsqueda para encontrar el SKU, si no utilizas el filtro aparecerán todos tus SKU cargados. Descarga la plantilla desde el botón **Descargar plantilla**

Stock

Productos Experiencias y servicios Stock de seguridad

Q | Buscar por SKU

↓ Cargar plantilla

Productos 1 en total Ordenado por más antiguo a más nuevo ▾

SKU Marketplace	Talla	Título	SKU	Fecha última actualización	Stock disponible ⓘ
SKU a revisar	Tamano Unico	Cuatro Llanero Electroacústico Con Estuche Rígido	030IMT3529-1	2024/05/23 12:06:35	⊙ ⚠ 0 ▲
Tu bodega		Bodega Fulfillment by Paris			
0 ✎		0			

Descargar plantilla Stock

Cargar plantilla Stock

Haz click en flecha para carga unitaria de stock

Carga unitaria de Stock



Track de Stock

Dirígete a: Stock

Utiliza la barra de búsqueda para encontrar el SKU, revisa el track de stock en el ícono de brújula, el track de stock te mostrará todos los **últimos movimientos de stock en ese SKU**

Productos Experiencias y servicios Stock de seguridad

SKU Marketplace

Ordenado por más antiguo a más nuevo

SKU Marketplace	Talla	Título	SKU	Fecha última actualización	Stock disponible
SKU a revisar	Tamaño Unico	Triciclo Coche 360 Reclinable Neumáticos Inflables	TricicloCocheRojo-1	2024/06/10 16:05:50	6

ver track de stock

Columna de stock disponible y track de stock

Últimos movimientos de stock / SKU

Origen	Stock anterior	Stock actualizado	Fecha de actualización
excel-seller	0	6	2024/06/10 16:05:53
excel-seller	6	0	2024/06/02 18:32:57
pim-product	6	6	2024/05/23 12:06:35
pim-product	6	6	2024/05/17 09:14:34
unit-pim	4	6	2024/05/16 16:11:27
pim-product	4	4	2024/05/12 20:59:29
stock-discount	5	4	2024/05/08 20:34:15
pim-product	5	5	2024/04/04 09:44:56
excel-seller	0	5	2024/02/02 11:32:17
excel-seller	9	0	2024/01/31 10:26:17
pim-product	9	9	2023/12/12 23:42:16
manual-fix	9	9	2023/10/05 10:06:10
excel-seller	9	9	2023/09/29 21:44:14
manual-fix	9	9	2023/09/27 16:41:01
pim-product	9	9	2023/07/16 00:35:58
excel-seller	9	9	2023/07/02 18:52:03
excel-legacy	9	9	2023/07/02 18:51:38



Stock se Seguridad

Dirígete a: **Stock/ Stock de seguridad**
aprende a cargar tu stock de seguridad en el siguiente link:

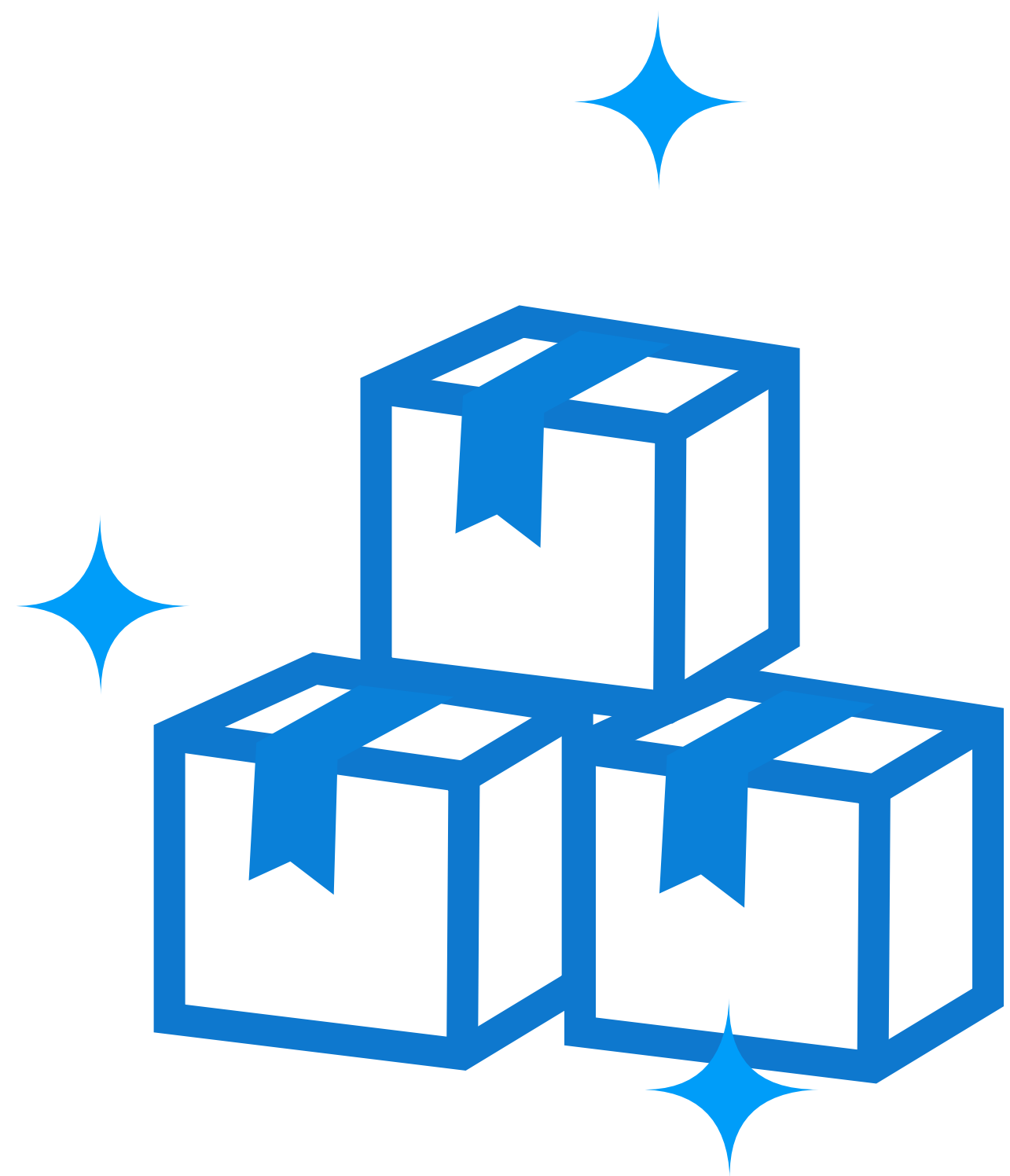
<https://bit.ly/49le7RU>

The screenshot shows the 'Stock de seguridad' page in the Paris Marketplace. The page has a top navigation bar with the marketplace logo, notification, account, and logout icons. A left sidebar contains navigation options: Inicio, Productos (Nuevo), Ventas, Stock, Posventa, Finanzas, and Métricas. The main content area is titled 'Stock' and includes tabs for 'Productos', 'Experiencias y servicios', and 'Stock de seguridad'. Below the tabs is a search bar with 'SKU Marketplace o Seller' and buttons for 'Cargar stock de seguridad' and 'Cargar marca y categoría'. A 'Lista de productos' section shows 1 item with a table of product details.

SKU Marketplace	Título	SKU	Fecha última actualización	Estado
SKU MKP	Esterilizador Para Microondas Compacto y Ligero apto para Casa y Viaje	SKU Seller	2024/05/17 03:18:54	Disponible



Cápsula
stock de seguridad



Módulo
PRODUCTOS
actualización



Ingresa a Seller Center

Dirígete a **Productos** y cliqueea **Productos**

Revisa y administra tus productos. Usa la búsqueda o los filtros para encontrar productos específicos y descarga una plantilla para editarlos.

Productos

Revisa y administra tus productos. Usa la búsqueda o los filtros para encontrar productos específicos y descarga una plantilla para editarlos.

SKU

Familia Categoría Marca

2,000 resultados de SKU

Imagen	SKU	Título	Marca	Familia	Categoría	Precio	Estado
	SKU Marketplace: SKU MKP SKU: VNZ20005 Actualizado: 03/11/22 21:04	Título	Marca	Categoría	Subcategoría	\$28.990	Aprobado
	SKU Marketplace: SKU MKP SKU: VNZ20005 Actualizado: 03/11/22 21:04	Título	Marca	Categoría	Subcategoría	\$28.990	En revisión
	SKU Marketplace: SKU MKP SKU: VNZ20005 Actualizado: 03/11/22 21:04	Título	Marca	Categoría	Subcategoría	\$28.990	Rechazado
	SKU Marketplace: SKU MKP SKU: VNZ20005 Actualizado: 03/11/22 21:04	Título	Marca	Categoría	Subcategoría	\$28.990	En revisión
	SKU Marketplace: SKU MKP SKU: VNZ20005 Actualizado: 03/11/22 21:04	Título	Marca	Categoría	Subcategoría	\$28.990	En revisión

Mostrar 20/página

Busca por SKU

Utiliza los filtros de búsqueda: Familia, Categoría y Marca

Descarga de planillas: Actualización masiva y Actualización de precios

Utiliza filtro de estado
Acá puedes seleccionar por: **Aprobado, Rechazado y En revisión**



Estados de aprobación

Hay 3 estados de aprobación de tus productos
Revisión de fichas solo con stock cargado.

En revisión

Aún no ha sido revisado por el equipo Paris

Aprobado

Producto cumple con todos los requerimientos para ser publicado en Paris

Rechazado

Producto **tiene errores** y **debes modificarlo** para que vuelva a revisión por parte de equipo Paris



Conocer motivo de rechazo

Para conocer el motivo del rechazo , pasa el mouse donde dice **rechazado** y podrás saber el motivo por el cual tu producto no fue aceptado

Pasa el mouse por Rechazado para saber el motivo de rechazo

Se abrirá un pop up para saber el motivo de rechazo

Otros adornos
MKP

~~\$9990~~

\$7990 %

Rechazado



> Producto rechazado



Descripción errada, no tiene relación con el producto, Información del seller en la descripción: Debes eliminar esta información, Información de despacho en la descripción: Debes eliminar esta información

Rechazado



Otros MKP

\$56.900

Rechazado






Revisar y administrar productos

Si ingresas al detalle del producto, ingresa al **ícono con 3 puntos** y podrás revisar la información: detalle del producto, actualizar producto, precio

Creado más recientemente ▾

Precio	Estado de aprobación ▾
\$110.990 Oferta: \$99.990	En revisión 
\$11.590 Oferta: \$8.810	En re
\$110.990	


Clickea los 3 puntos y accederás al detalle

Actualización unitaria de producto

Ingresas a la ficha del producto para editar el motivo de rechazo

Detalle Producto ✕

Lijadora orbital 180mm con luz LED + Accesorios



SKU Seller: HPRO2023LO180A

Sku PIM:

Familia: Herramientas

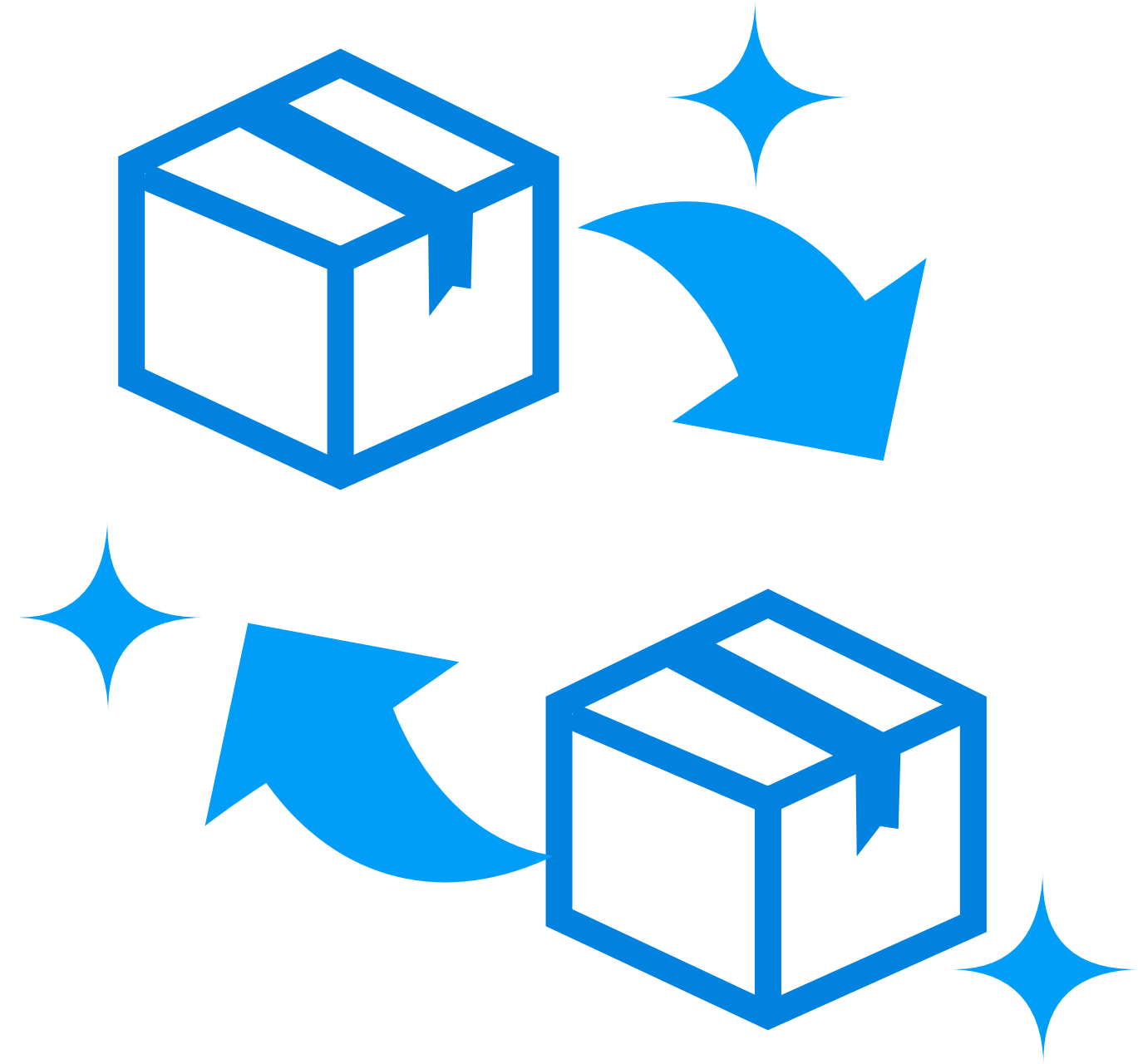
Categoría PIM: Lijadoras MKP

Marca:

Estado: Sin información

Descripción corta ▾

Cerrar



Edición Masiva



Edición masiva

Dirígete a: Productos/ Productos

Usa la barra de búsqueda y los filtros para encontrar los productos que quieres editar
Puedes buscar por; SKU, familia, categoría y marca

Productos

Revisa y administra tus productos. Usa la búsqueda o los filtros para encontrar productos específicos y descarga una plantilla para editarlos.

SKU

Familia Categoría Marca

2,000 resultados de SKU

Imagen	SKU	Título	Marca	Familia	Categoría	Precio	Estado
	SKU Marketplace: SKU MKP SKU: VN220005 Actualizado: 03/11/22 21:04	Título	Marca	Categoría	Subcategoría	\$28.990	En revisión
	SKU Marketplace: SKU MKP SKU: VN220005 Actualizado: 03/11/22 21:04	Título	Marca	Categoría	Subcategoría	\$28.990	En revisión
	SKU Marketplace: SKU MKP SKU: VN220005 Actualizado: 03/11/22 21:04	Título	Marca	Categoría	Subcategoría	\$28.990	En revisión
	SKU Marketplace: SKU MKP SKU: VN220005 Actualizado: 03/11/22 21:04	Título	Marca	Categoría	Subcategoría	\$28.990	En revisión
	SKU Marketplace: SKU MKP SKU: VN220005 Actualizado: 03/11/22 21:04	Título	Marca	Categoría	Subcategoría	\$28.990	En revisión

Mostrar 20/página

Filtra los productos que deseas editar

Para continuar presiona el botón
Descargar plantilla




Selecciona la plantilla


Si quieres editar precios de productos, selecciona la opción **Descargar plantilla para editar precios**
Si quieres editar productos, selecciona la opción **Descargar plantilla para editar productos**
Abre el archivo, actualiza la información como: **nombre, atributos, imágenes, color o talla** y guarda los cambios.



Descargar plantilla

Se creará una plantilla con los **#{1}** productos que filtraste.

Descargar plantilla para editar productos 

Descargar plantilla para editar precios 

A	N	O	P
(*) : Campos obligatorios			
Tops			
Variantes que pertenecen a una misma publicación y modifica estas columnas.			
Nombre del Producto	SKU Seller Variant (*)	Color (*)	Talla (*)
Detalle el nombre de su producto. Ej: Tipo de Producto + Característica/color + Contenido (L, kg, ml, etc..) + Modelo		En caso de que tu producto no tenga colores o diseños definidos escribe "Único color".	En caso de que tu producto no tenga talla definida escribe "Talla Única".
Polera Primavera	A100-1	Amarillo	S
	A100-2	Amarillo	M
	A100-3	Amarillo	L
	A100-4	Rojo	S
	A100-5	Rojo	

Seleccionar la opción "editar productos"

Se descarga plantilla de Actualización Masiva para la edición de atributos masivamente



Edición masiva

Dirígete a: **Productos/ Edición masiva**

Carga la plantilla con los productos que deseas editar

← Editar productos

Selecciona el tipo de edición que deseas realizar a tus productos de forma masiva



Edita la información de productos

Edita productos mediante una plantilla descargada del listado de productos.



Asignar y editar precios de productos

Gestiona precios mediante una plantilla descargada del listado de productos.



Enriquecer atributos de productos

Gestiona los atributos de los productos que desees.

Selecciona cuadro **“Edita la información de productos”** para cargar la planilla con tu actualización masiva

Carga la plantilla con los productos que deseas editar



Suelta los archivos aquí
o elige un archivo desde tu dispositivo

Seleccionar

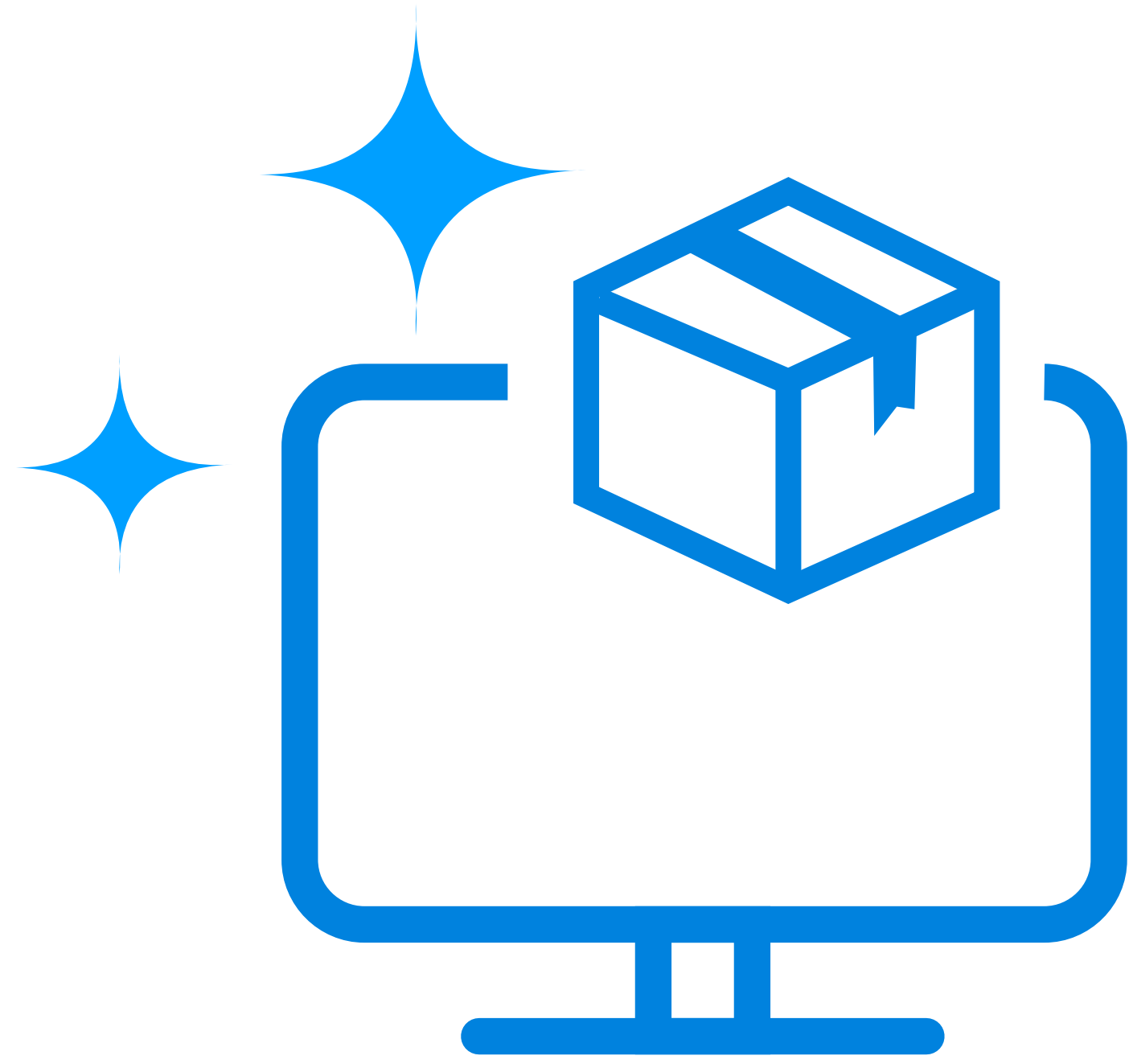
Plantilla.xls
500 KB - PNG



Cargar plantilla

Arrastrar archivo a la línea punteada
Seleccionar archivo desde tu dispositivo

Para continuar presiona el botón **“cargar plantilla”**



Procesos



Procesos

Dirígete a: Productos/ Procesos

Revisa tus cargas y descargas de plantillas, fíltralas por estado y tipo de proceso.

Historial de procesos

Revisa tus cargas y descargas de plantillas. Fíltralas por estado y tipo de proceso.

Procesos ▼ Estado ▼ ✕ Limpiar Filtros

Procesos	Usuario	Nombre	Fecha	Duración	Estado	Error
Envío de plantillas de producto por correo	-	-	16/06/2023 12:18hrs.	00:01:59	✓ Completado	-

Existen 5 tipos de procesos:

- Carga masiva de productos
- Edición de precios
- Edición de productos
- Descarga de plantilla de precios
- Descarga de plantilla edición de productos



Estados de procesos

Tus procesos pueden pasar por 4 estados



Completado

Proceso realizado con éxito



En curso

Proceso en curso que aún no se ha completado



Error

Tu archivo tiene algún error, presiona el botón: **“revisar errores”** y podrás descargar el informe



Incompleto

No se cargaron todos los productos, presiona el botón: **“revisar errores”** y podrás descargar el informe

Revisar errores

Puedes descargar un informe que indica errores en los procesos: **incompleto y error**

Estado	Error	Detalles
Completado	-	
Error	8	Revisar errores
Incompleto	-	Revisar errores
En curso	-	

Errores de proceso

Descarga y revisa el informe, corrige los errores e intenta el proceso nuevamente.

catalog_products_2023-06-01_07_42_08.xlsx 1

Revisar Estado

Descargar **“Informe de errores”**

¿Necesitas soporte?



ingresa un ticket **con tu solicitud**